

Башкорт (дәүләт) теле 6 класс.

Тема: Коштар кайта. Һандар.

Максагтар: Белем биреү: Р.Янбулатованың “Коштар кайта” шиғырының йөкмәткеһен үзләштереү, грамматик материалды нығытыу, һүзлек запасын арттырыу;

Үстереүсе: укыусыларзың фекерләү кеүәһен , телмәрен үстереү;

Тәрбиәүи: укыусыларзың коштар тураһында белемдәрен тәрәнәйтеү, тәбиғәткә, коштарға һаксыл караш тәрбиәләү.

Дәрес төрө: яңы теманы өйрәнеү.

Укытыу методы: күрһөтөү-аңлатыу, эзләнеү методтары.

Укытыу алымдары: әңгәмә, һорау-яуаптар,карточкалар менән эш, тактала һәм дәфтәрзә эш, һүзлек менән эш, укытыгусының тасуири укыуы, укыусыларзың сылбырлы укыуы, ИКТ кулланыу, ял минуты.

Универсаль укыу эшмәкәрлеге:

Регулятив: дәрестең максатын үз аллы билдәләү,баһалау.

Танып белеү: кәрәкле мәғлүмәтте эзләп табыу,проблеманы хәл итеү.

Коммуникатив: класташтарзы тыңлау, аңлау, үз фекереңде теүәл тапшырыу.

Планлаштырылған һөзөмтәләр:

Предмет: укытыгусы менән берлектә эшләү, бәйләнешле телмәр үстереү, һандарзы практик куллана белеү;

Метапредмет: халык ижады, хезмәт, тәбиғәтте өйрәнеү фәндәре менән тығыз бәйләнештә өйрәнеү.

Шәхсән: ижади һәләттәрен үстереү, тәбиғәткә, коштарға һаксыл караш, кешелек сифаттарын тәрбиәләү.

Йыһазландырыу: Башкорт теле дәреслеге 6 класс (Ғәбитова З.М., Усманова М.Ғ), компьютер,мультимедиа проекторы, презентация, һүзлектәр, ребустар менән карточкалар.

Дәрес барышы:

I.Укыу эшмәкәрлегенә мотивация булдырыу.

1. Һаумыһығыз! Хәйерле көн!

Хәйерле көн теләп, қояш қалқа,

Уяналар ауыл, қалалар.

Үз телемдә һеззе сәләмләйем:

Хәйерле көн һезгә, балалар!

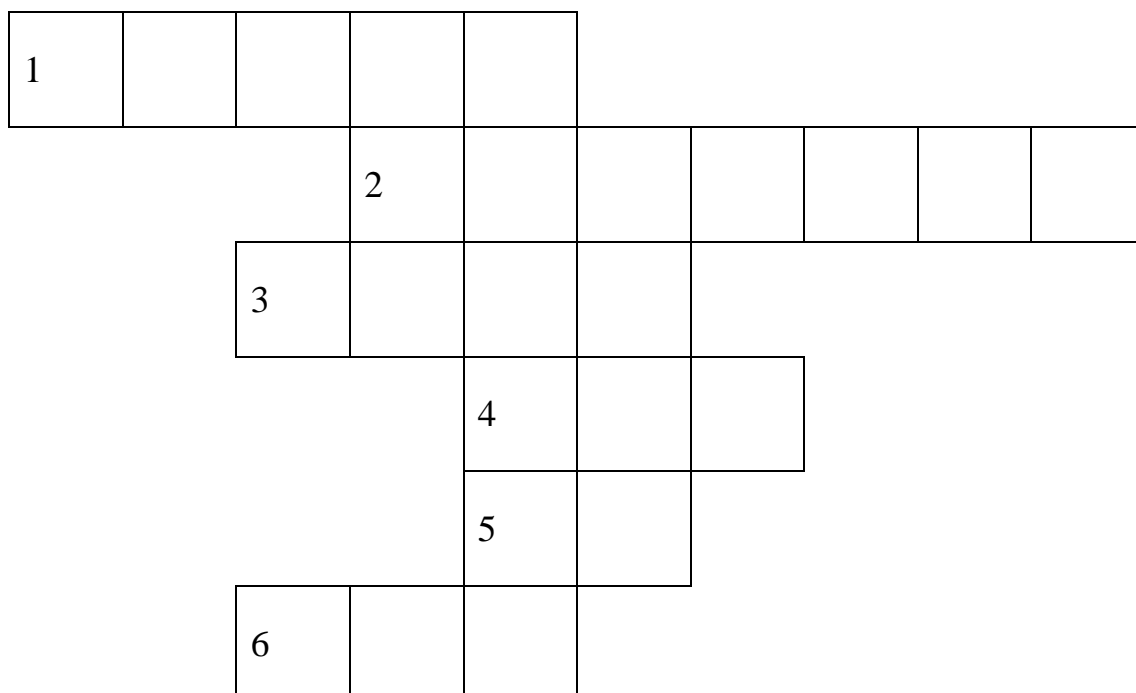
Ултырығыз!

- һеззең менән күрешәүемә бик шатмын. Бер-беребезгә қаранық, йылмайзық, дәресте башлайбыз. Һезгә уңыштар теләйем. (слайд 1-2)
Дежур укыусы датаны, азна көнөн, һауа торошон әйтә.

2. Артикуляцион күнегеү.
Кыңгырау шылтыраны,
Без ултырзык дәрескә.
Китап, дәфтәрзәр әзер,
Тотонабыз без эшкә. (слайд 3)

II. Укыу мәсьәләһен куйыу.

Укыусылар, без бөгөнгө дәрестең темаһын белер өсөн, кроссворд сисеп алабыз.



ТӘРЖЕМӘ ИТЕГЕЗ

- 1.ХОЛОДНО
- 2.ОБЛАЧНО
- 3.ХОРОШО
- 4.ГОРА
- 5.БЕЛЫЙ
- 6.СНЕГ

Кроссворд слайдта күрһәтелә, укыусылар парлап эшләйзәр,кроссворд сисәләр. (слайд 4)

-Укыусылар, вертикаль буйынса нимә килеп сыкты? Дәрәс, коштар. Тимәк без бөгөн нимә тураһында һөйләшәсәкбез? Дәрәсебезең темаһы ниндәй? Дәрестең темаһын укыусылар әйтә.

- Эйе, бөгөнгө дәрестә тәбиғәтебезгә йәм биреүсе, матурлык өстәүсе канатлы дустарыбыз – коштар тураһында һөйләшербез.
Элек-электән кешеләр коштар донъяһы менән кызыкһынған. Улар һымак бейектә осорға, моңло итеп йырларға хыялланған. Шуға ла халык араһында ошта йырсыны – һандуғас, кыйыу көрәшсене – бөркөт, һылыу кыззарзы – карлуғас, аккош тип йөрөтәләр.

III. Яңы теманы өйрәнеү. Укыу мәсьәләһен сисеү.

1. Һүрәттәр менән эш. Тактаға кош Һүрәттәре эленә. (слайд 5-9)

-Һез ниндәй коштарзы беләһегез?

- Ә былар ниндәй коштар?

Укыусыларзың яуаптары. Дөрөс, күсмә коштар.

-Тимәк дәресебезҙең максаты ниндәй?

Укыусылар дәрестең максатын әйтәләр.

-Һүрәттәргә карап, һүзлектәр ярҙамында коштарзың исемдәрен башкортсаға тәржемә итегез.

Коштарзың башкортса исемдәрен табырға кәрәк. Укыусылар берәмләп сығып, магнит тактаға кош исемдәрен йәбештерәләр.

-Афарин, укыусылар, кош исемдәрен беләһегез икән.

2.Һүзлек эше. (слайд 10)

-Кош исемдәрен һүзлек дәфтәренә язабыз.

Грач – кара карға

Скворец – сыйырсык

Жаворонок – һабан турғайы

Ласточка – карлуғас

Соловей - һандуғас

3. Аудирование.

-Кош исемдәрен миһең арттан кабатлайбыз.

Үз аллы укыйбыз.

Рәхмәт, укыусылар. Афарин!

4.Дәрәслектәге Р.Янбулатованың “Коштар кайта” шиғыры өстөндә эш.

-Укытыусылар, хәзер миһең һезгә шиғырзы укып ишеттерәм, ә һез ихтибар менән тыңлағыз.

-Үз аллы укыйбыз.

-Сылбырлап укыйбыз, тәржемә итәбез.

Шиғыр буйынса һораузар:

-Был шиғырза ниндәй мизгел Һүрәтләһә?

-Рәғизә Янбулатова коштар кайтыуын һисек аңлата?

-Был шиғырза ниндәй күсмә коштар тураһында һүз бара? Эйе, һандуғас, кәкүк тураһында.

-Һез коштарға һисек ярҙам итәһегез? Эйе, дөрөс, сыйырсык оялары эшләһегез. 1 апрель Халык-ара коштар көнө. Безҙең мәктәптә лә ошо көнгә

бағышланған сара үткәреде. “Канатлы дустарыбызға ярзам” акцияһында бик күп укыусылар катнаштылар. Улар коштарға тағарактар, сыйырсык оялары эшләнеләр. (слайд 11-12)

- Балалар, нисек уйлайһығыз, ни өсөн коштарға шундай игтибар бирелә? Укыусылардың яуаптары: Коштар файзалы. Улар зарарлы бөжәктәрҙе ашайзар.

Укытыусы: Афарин! Дөрөс!

Ял минуты.

-Хәзер бер аз ял итеп алайык. (слайд 13)


Коштар осто, осто тезелеп,
Остолар за төштөләр.
Ултырзылар, ял иттеләр,
Һәм тағы ла остолар.
Остолар, остолар,
Парта артына бостолар.

IV. Белемде нығытыу (яңы белемде практикала кулланыу)


1. Коштар тураһында ребустар сисеү. (слайд 14)

-Укыусылар, хәзер канатлы дустарыбыз тураһында ребустар сисеп алайык.

Коштар тураһында ребустар



+ҒА



+ЛУ



,

С,



+СЫК

2. Коштар тураһында һынамыштар: (слайд 15)

-Укыусылар, халык ижадында коштар тураһында бик күп һынамыштар бар. Бер нисәһен укып китәйек.

А) Карғалар ағастың асқы ботағына кунһа, ел булыр.

Если вороны садятся на нижние ветки деревьев, будет ветер.

Б) Һайысқан шыкырыкклаһа, кеше килә.
Если стрекошет сорока, кто-то придет.

В) Һауала коштар күп оша, ямғыр яуыр.
Если на небе летают много птиц, то будет дождь.

3. Грамматик теманы кабатлау

-Укыусылар, коштарзың касан килеүе тураһында тексты укыйбыз, ябай һәм кушма һандарзың язылышын аңлатабыз. (слайд 16)

25 мартта - сыйырсыктар, 28 мартта – һабан турғайзары, 26 апрелдә – карлуғастар, 6 майза һандуғастар килә.

V. Өйгә эш: (слайд 17)

1. “Коштар кайта” шиғырын тасуири укырға.

2. 3-сө күнегеү, 82-се бит (һандарзы алфавиттағы хәрефтәрзең урынлашыу тәртибенә карап, һөйләмде язырға)

3. Үзеңә окшаған кош һүрәтен эшләргә.

VI. Рефлексия. Баһалау. Дәресте йомғаклау.

-Укыусылар бөгөн дәрестә нимә тураһында белдегез?

- Ниндәй коштарзы өйрәндек?

- Алған белемдәрегеҙ тормошта кәрәгәсәкме?

-Һезгә дәрес окшанымы?

-Үзегезгә ниндәй баһа куйыр инегез?

Үз баһа, укытыусының баһаһы.

Афариндар! Дәрес өсөн рәхмәт!

Һезгә уңыштар теләп калам. Һау булығыз!